

**Tableaux récapitulatifs et cartes des déploiements BLR par titulaire au 31 décembre 2009**  
(publication le 5 mai 2010)

**Tableau récapitulatif des déploiements par titulaire au 31 décembre 2009**

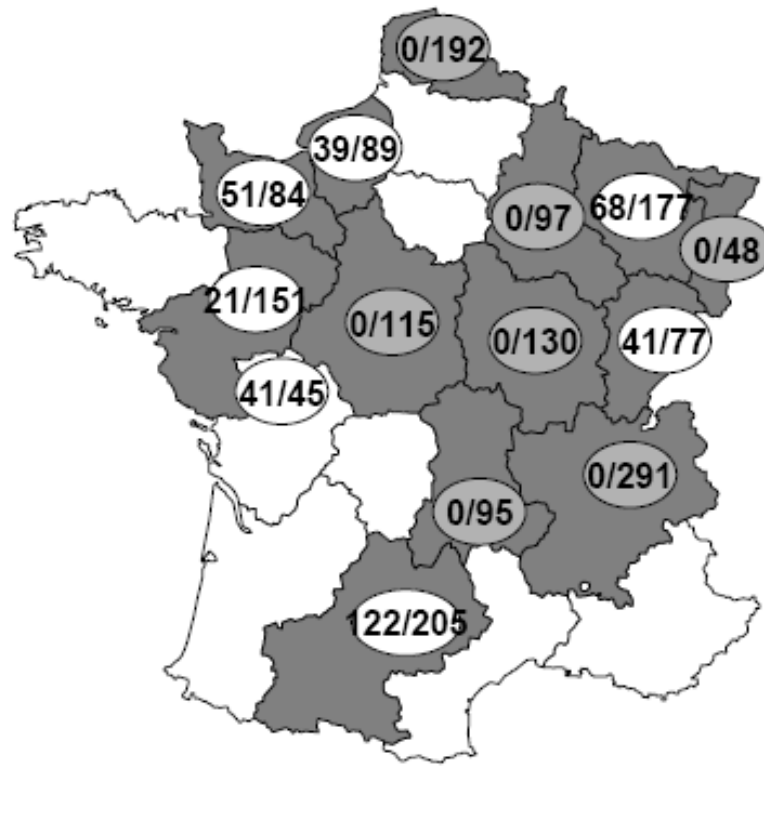
Titulaires[1]	Zones géographiques	Nombre de départements équipés d'au moins 1 site / nombre de départements total	Nombre de sites installés / obligations au 30/06/2008	Nombre de sites installés (% des obligations 2008)		
				De 0 à 5%	De 5 à 40%	>40%
Départ. Haut-Rhin	Haut-Rhin	1/1	20/19			100%
Départ. Bas-Rhin	Bas-Rhin	1/1	71/28			100%
NiverLAN	Nièvre	1/1	50/14			100%
Départ. Lot-et-Garonne	Lot-et-Garonne	1/1	87/6			100%
Départ. Pyrénées-Atlantiques	Pyrénées-Atlantiques	1/1	77/13			100%
Départ. Ille-et-Vilaine	Ille-et-Vilaine	1/1	6/5			100%
Axione	Limousin	3/3	66/79			84%
Départ. Côtes d'Armor	Côtes d'Armor	1/1	27/30			90%
Départ. Charente	Charente	1/1	2/0			100%
Nomotech SAS	Morbihan	1/1	3/2			100%
SHD	Ile-de-France, Provence-Alpes-Côte d'Azur	14/14	86/177			49%
Région Bourgogne	Bourgogne sauf Nièvre	3/3	25/55			45%
Altitude Wireless	Alsace, Auvergne, Basse-Normandie, Bourgogne, Centre, Champagne-Ardenne, Franche-Comté, Haute-Normandie, Lorraine, Midi-Pyrénées, Nord-Pas-de-Calais, Pays de la Loire, Rhône-Alpes, Département des Deux-Sèvres	15/57	386/1796		21%	
Bolloré Télécom	Aquitaine, Auvergne, Basse-Normandie, Bretagne, Centre, Champagne-Ardenne, Corse, Franche-Comté, Haute-Normandie, Ile-de-France, Languedoc-Roussillon, Limousin, Lorraine, Midi-Pyrénées, Nord-Pas-de-Calais, Pays de la Loire, Picardie, Poitou-Charentes, Provence-Alpes-Côte-d'Azur, Rhône-Alpes	12/90	227/1134		20%	
Départ. Finistère	Finistère	1/1	2/20		10%	
Départ. Landes	Landes	0/1	0/3			
Région Poitou-Charentes	Poitou-Charentes sauf Deux-Sèvres et Charente	0/3	0/75			
Départ. Dordogne	Dordogne	0/1	0/8			
CT Corse	Corse	0/2	0/22			
<b>Total</b>			<b>1135/3486</b>			

[1] Seuls ont été pris en compte dans ces tableaux les titulaires dont les autorisations ont été délivrées depuis 2006 .

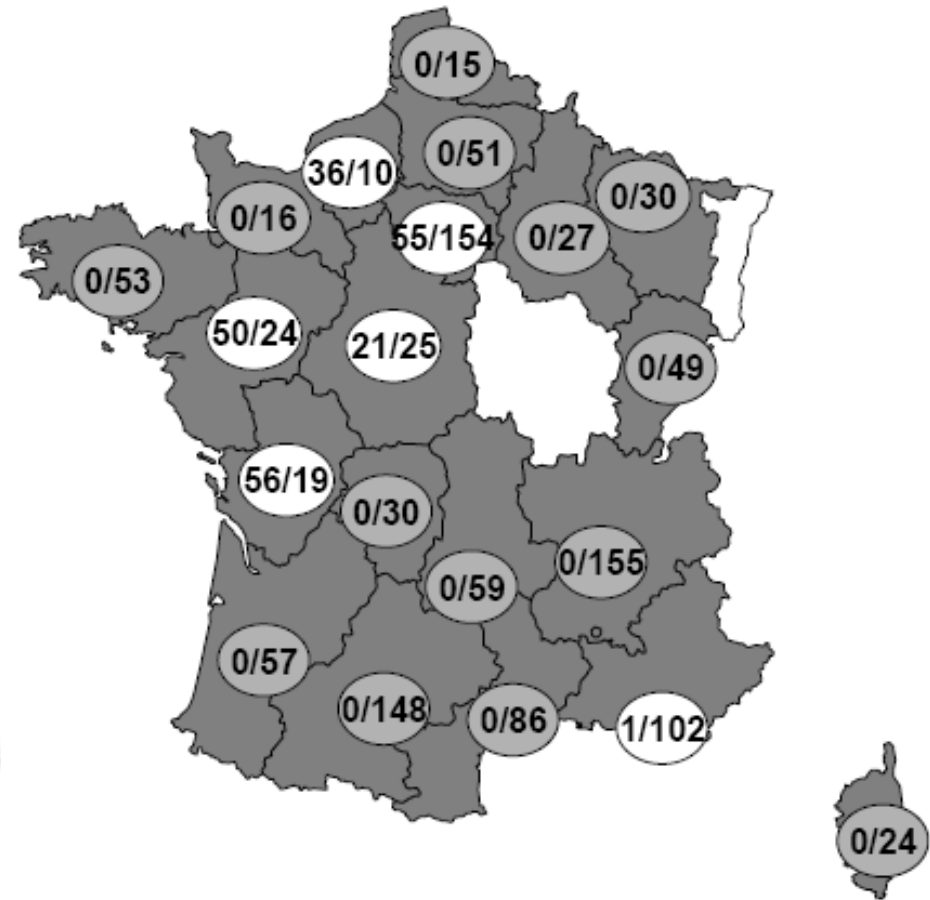
## Tableau récapitulatif des taux de couverture de IFW au 31 décembre 2009

Nom Région	Taux Réglementaire 31-déc-2008	Taux Couverture de la population 31-déc-2009
ALSACE	7%	10,29%
AQUITAINE	7%	7,36%
AUVERGNE	7%	9,35%
BASSE-NORMANDIE	33,40%	34,99%
BOURGOGNE	7%	7,23%
BRETAGNE	7%	7,34%
CENTRE	7%	7,26%
CHAMPAGNE-ARDENNE	7%	7,32%
CORSE	7%	10,04%
FRANCHE-COMTE	7%	9,99%
HAUTE-NORMANDIE	33,40%	33,51%
ILE-DE-FRANCE	33,40%	38,39%
LANGUEDOC-ROUSSILLON	7%	8,16%
LIMOUSIN	7%	9,97%
LORRAINE	7%	10,10%
MIDI-PYRENEES	7%	11,64%
NORD-PAS-DE-CALAIS	7%	8,22%
PAYS-DE-LA-LOIRE	7%	7,65%
PICARDIE	7%	7,20%
POITOU-CHARENTE	7%	8,86%
PROVENCE-ALPES-COTE-D'AZUR	7%	9,14%
RHONE-ALPES	7%	7,65%

**Cartes des déploiements par titulaire au 31 décembre 2009**  
**Sites installés/obligations au 30/06/2008**

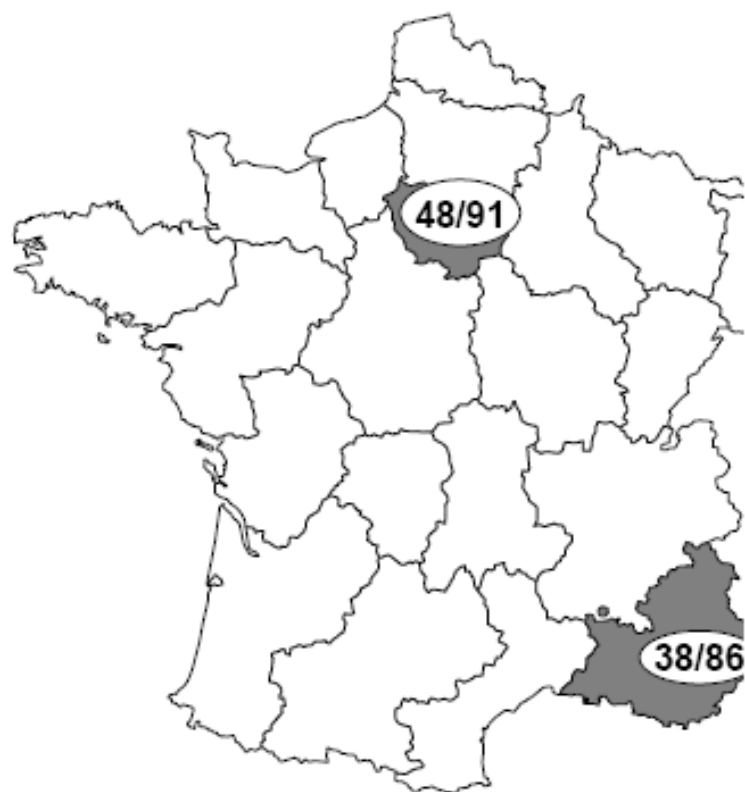


**Altitude Wireless**



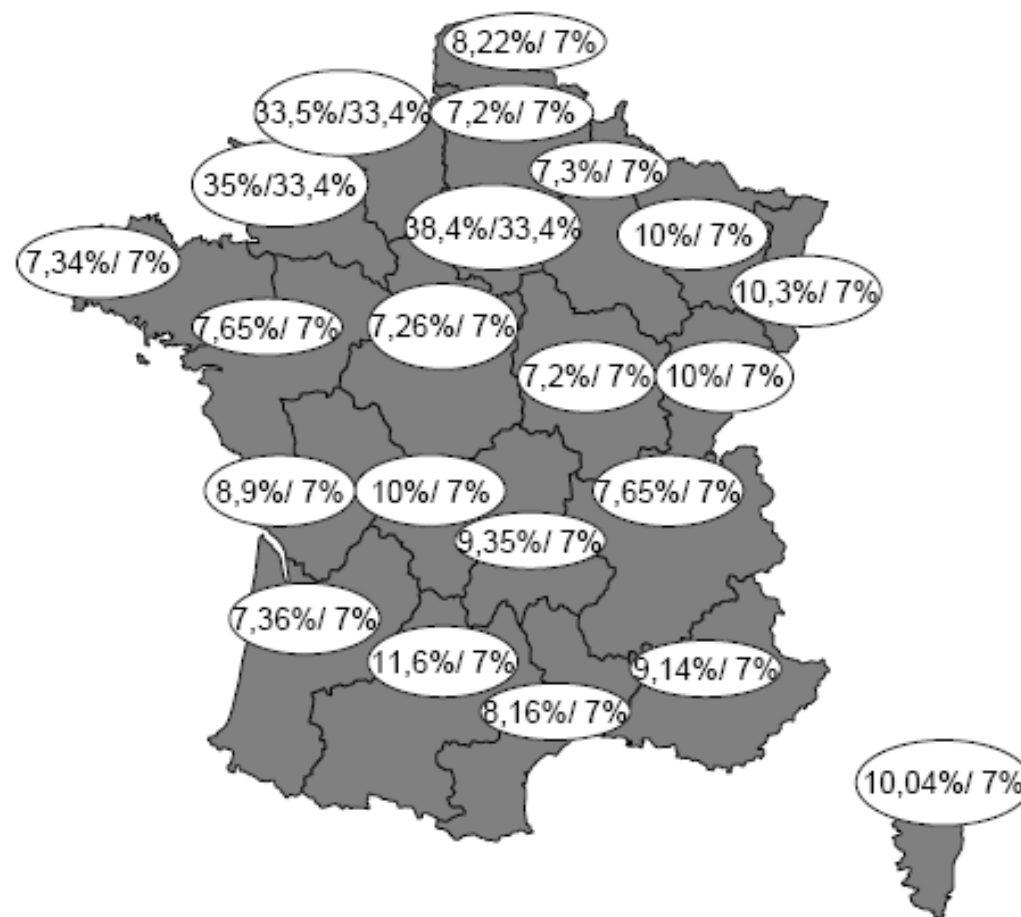
**Bolloré Télécom**

**Cartes des déploiements par titulaire au 31 décembre 2009**  
**Sites installés/obligations au 30/06/2008**



**SHD**

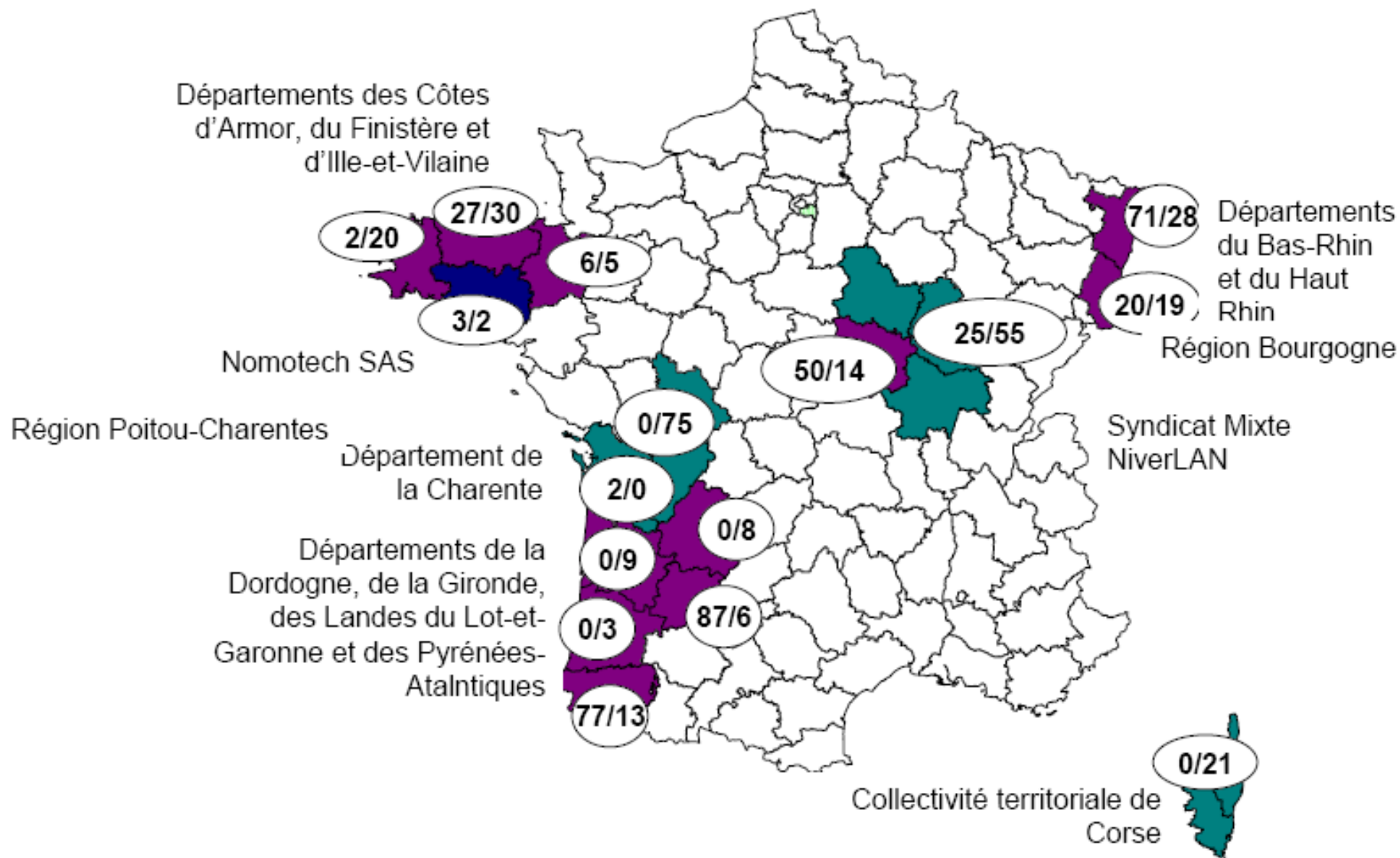
*Sites installés/obligations au 30/06/2008*



**IFW**

*Population couverte/obligations au 30/06/2008*

**Cartes des déploiements par titulaire au 31 décembre 2009**  
**Sites installés/obligations au 30/06/2008**



## Collectivités territoriales et Nomotech SAS



**Tableau récapitulatif des déploiements par régions et département au 31 décembre 2009**

Régions	Départements	Titulaire 30/06/2009	Nbre de sites installés 31/12/2009	Obligations au 30 juin 2008	Offre commerciale disponible (Offre de détail) 31/12/09	Titulaire 31/12/08	Nbre de sites installés 31/12/2009	Obligations au 30 juin 2008	Offre commerciale disponible (Offre de détail) 31/12/09
Alsace	Bas-Rhin	Déprt Bas Rhin	70	28	Oui	Altitude Wireless	0	48	Non
	Haut-Rhin	Déprt Haut Rhin	20	19	Oui		0		Non
Aquitaine	Dordogne	Déprt Dordogne	0	8	Non	Bolloré Télécom	0	57	Non
	Gironde	-	0				0		Non
	Landes	Déprt Landes	0	3	Non		0		Non
	Lot-et-Garonne	Déprt Lot-et-Garonne	87	6	Oui		0		Non
	Pyrénées-Atlantiques	Déprt Pyrénées-Atlantiques	77	13	Oui		0		Non
Auvergne	Allier	Altitude Wireless	0	95	Non	Bolloré Télécom	0	59	Non
	Cantal		0		Non		0		Non
	Haute-Loire		0		Non		0		Non
	Puy-de-Dôme		0		Non		0		Non
Basse-Normandie	Calvados	Altitude Wireless	18	84	Oui	Bolloré Télécom	0	16	Non
	Manche		1		Oui		0		Non
	Orne		32		Oui		0		Non
Bourgogne	Nièvre	NiverLAN	50	14	oui	Altitude Wireless	0	130	Non
	Côte d'Or	Région Bourgogne	12	55	Non		0		Non
	Saône-et-Loire	Région Bourgogne	7		Non		0		Non
	Yonne	Région Bourgogne	6		Non		0		Non
Bretagne	Côtes d'Armor	Déprt Côtes d'Armor	27	30	Non	Bolloré Télécom	0	53	Non
	Finistère	Déprt Finistère	2	20	Oui		0		Non
	Ille-et-Vilaine	Déprt Ille-et-Vilaine	6	5	Non		0		Non
	Morbihan	Nomotech SAS	3	2	Non		0		Non
Centre	Cher	Altitude Wireless	0	115	Non	Bolloré Télécom	0	25	Non
	Eure-et-Loir		0		Non		0		Non
	Indre		0		Non		0		Non
	Indre-et-Loire		0		Non		2		Oui
	Loir-et-Cher		0		Non		0		Non
	Loiret		0		Non		19		Oui
Champagne-Ardenne	Ardenes	Altitude Wireless	0	97	Non	Bolloré Télécom	0	27	Non
	Aube		0		Non		0		Non
	Mame		0		Non		0		Non
	Haute-Mame		0		Non		0		Non

Régions	Départements	Titulaire 30/06/2009	Nbre de sites installés 31/12/2009	Obligations au 30 juin 2008	Offre commerciale disponible (Offre de détail) 31/12/09	Titulaire 31/12/08	Nbre de sites installés 31/12/2009	Obligations au 30 juin 2008	Offre commerciale disponible (Offre de détail) 31/12/09
Corse	Corse-du-Sud	CT Corse	0	22	Non	Bolloré Télécom	0	24	Non
	Haute-Corse		0		Non		0		Non
Franche-Comté	Doubs	Altitude Wireless	0	77	Non	Bolloré Télécom	0	49	Non
	Jura		41		Oui		0		Non
	Haute-Saône		0		Non		0		Non
	Territoire-de-Belfort		0		Non		0		Non
Haute-Normandie	Eure	Altitude Wireless	24	89	Oui	Bolloré Télécom	0	10	Non
	Seine-Maritime		15		Oui		36		Oui
Ile-de-France	Paris	SHD	3	91	oui	Bolloré Télécom	2	154	Non
	Seine-et-Marne		16		oui		48		Oui
	Yvelines		8		oui		4		Non
	Essonne		7		oui		0		Non
	Hauts-de-Seine		4		oui		1		Non
	Seine-Saint-Denis		1		oui		0		Non
	Val-de-Marne		1		oui		0		Non
	Val-d'Oise		8		oui		0		Non
Languedoc-Roussillon	Aude	-			Non	Bolloré Télécom	0	86	Non
	Gard				Non		0		Non
	Hérault				Non		0		Non
	Lozère				Non		0		Non
	Pyrénées-Orientales				Non		0		Non
Limousin	Corrèze	HDRR France		79	Oui	Bolloré Télécom	0	30	Non
	Creuse				Oui		0		Non
	Haute-Vienne				Oui		0		Non
Lorraine	Meurthe-et-Moselle	Altitude Wireless	0	177	Non	Bolloré Télécom	0	30	Non
	Meuse		71		Oui		0		Non
	Moselle		0		Non		0		Oui
	Vosges		0		Non		0		Non
Midi-Pyrénées	Ariège	Altitude Wireless	0	205	Non	Bolloré Télécom	0	148	Non
	Aveyron		82		Oui		0		Non
	Haute-Garonne		38		Oui		0		Non
	Gers		0		Non		0		Non
	Lot		1		Oui		0		Non
	Hautes-Pyrénées		0		Non		0		Non
	Tarn		0		Non		0		Non
	Tarn-et-Garonne		1		Non		0		Non
Nord-Pas-de-Calais	Nord	Altitude Wireless	0	192	Non	Bolloré Télécom	0	15	Non
	Pas-de-Calais		0		Non		0		Oui

Régions	Départements	Titulaire 30/06/2009	Nbre de sites installés 31/12/2009	Obligations au 30 juin 2008	Offre commerciale disponible (Offre de détail) 31/12/09	Titulaire 31/12/08	Nbre de sites installés 31/12/2009	Obligations au 30 juin 2008	Offre commerciale disponible (Offre de détail) 31/12/09
Pays de la Loire	Loire-Atlantique	Altitude Wireless	1	151	Oui	Bolloré Télécom	0	24	Non
	Maine-et-Loire		0		Non		26		Oui
	Mayenne		0		Non		0		Non
	Sarthe		0		Non		24		Oui
	Vendée		20		Oui		0		Non
Picardie	Aisne	-				Bolloré Télécom	0	51	Non
	Oise						0		Non
	Somme						0		Non
Poitou-Charentes	Charente	Dept. Charente	2	0	Non	Bolloré Télécom	0	19	Non
	Charente-Maritime	CR Poitou-Charentes	0	75	Non		35		Oui
	Vienne	CR Poitou-Charentes	0		Non		21		Oui
	Deux-Sèvres	Altitude Wireless	41	45	Oui		0		Non
Provence-Alpes-Côte d'Azur	Alpes de Hautes-Provence	SHD	2	86	oui	Bolloré Télécom	0	102	Non
	Hautes-Alpes		5		oui		0		Non
	Alpes-Maritimes		9		oui		1		Non
	Bouches-du-Rhône		14		oui		0		Non
	Var		2		oui		0		Non
	Vaucluse		6		oui		0		Non
Rhône-Alpes	Ain	Altitude Wireless	0	291	Non	Bolloré Télécom	0	155	Non
	Ardèche		0		Non		0		Non
	Drôme		0		Non		0		Non
	Isère		0		Non		0		Non
	Loire		0		Non		0		Non
	Rhône		0		Non		0		Non
	Savoie		0		Non		0		Non
	Haute-Savoie		0		Non		0		Non

Situation dans les DOM									
Zones géographiques	Titulaires	Sites déployés 31/12/09	Obligation 30/06/2008	Nombre de sites installés			Couverture de la Population		Offre ciale
				De 0 à 5%	De 5 à 40%	>40%	Taux mesurés au 30/06/2009	Taux imposés par décision	
<b>Autorisations antérieures à juillet 2006</b>									
Guadeloupe	Mediaserv (*)	2					30%	21%	oui
	WLL Antilles Guyane (*)	5					11,56%	44%	oui
Guyane	Mediaserv (*)	1					15%	21%	oui
Martinique	Mediaserv (*)	4					30%	24%	oui
	WLL Antilles Guyane (*)	3					5,15%	37%	oui
Réunion	SRR(*)	13					56%	33%	oui
	WLL Réunion (*)	4	12,81%	42%	oui				
Saint-Pierre et Miquelon	Mediaserv	0	1	0%			non		
	OMTel SPM	0	1	0%			non		
	France Télécom	3	1		100%		oui		
<b>Autorisations attribuées en juillet 2006</b>									
Guyane	Guyacom	5	6			100%		non	
	France Télécom	2	11		18%			non	
Mayotte	STOI	0	5	0%			non		
	SRR	11	8			100%	oui		
	France Télécom	0	6	0%			non		

(\*) Opérateurs dont les engagements sont définis selon des taux de couverture de population